

PAROIS LATÉRALES

GÉNÉRALE:

Matériel tissu

Caractéristiques du tissu

- Hiflexx revêtement single 740 g/m² ou Triflexx revêtement double 560 g/m²
- Ignifugé M2 / B1
- Colonne d'eau 10 000 mm (single coated) - 8000 mm (double coated)
- Résistant à la pression jusqu'à 1200 N / 5 cm (single coated) - 1000 N / 5 cm (double coated)
- Revêtement PVC imperméable à l'extérieur (single coated) ou à l'intérieur et l'extérieur (double coated)
- Index UV: 8
- Bloquer les fermetures à glissière moulée et la tension pour enrouler la paroi latérale
- Bois d'épicéa
- Fentes pour insérer la couture keder
- Capuchon de mât pour ne pas endommager la voile
- Pieds en acier avec trous pour ancrage avec chevilles et/ou vis
- Boulons à œil au top des poteaux pour ancrage avec sangles de tension
- Hauteur: 2,75 m
- Diamètre: 7 cm
- Aluminium anodisé
- Fentes pour insérer la couture keder
- PVC transparente de 625 g/m²
- Retardant de classe M2
- Résistance optimale aux UV

Poteaux en bois

Poteaux en aluminium

Fenêtre panoramique

BASE

3 x 2,75 m



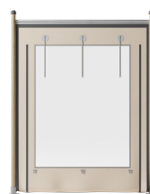
Fenêtre panoramique

3 x 2,75 m



Fermé

2 x 2,75 m



Fenêtre panoramique

2 x 2,75 m



Fermé

EXTENSION

3 x 2,75 m



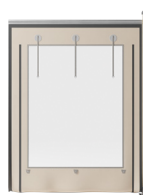
Fenêtre panoramique

3 x 2,75 m



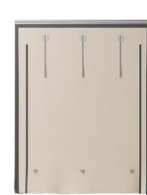
Fermé

2 x 2,75 m



Fenêtre panoramique

2 x 2,75 m



Fermé

COULEURS DISPONIBLES



Double coated



Single coated